

## 낙판 비치 (Nacpan Beach)

### 팔라완, 엘니도 (El Nido Palawan)

엘니도의 해변들은 기본적으로 아름답습니다. 하지만 사람들은 그중에서도 낙판 비치가 가장 아름답다고 말합니다. 트립어드바이저에서도 세계에서 10번째로 아름다운 비치로 선정했었으니, 긴 설명이 필요 없는 곳입니다.

느긋한 휴식    자연    아웃도어 액티비티



4.2km 길이의 황금빛 모래사장과 푸른 바다물결, 서핑하기에 좋은 파도까지, 섬의 주인이 된 듯한 느낌은 낙판 비치에서 누릴 수 있는 멋진 경험 중 일부입니다. 트윈 비치의 절반에 해당 하는 이 완벽한 천국은 바다를 사랑하는 사람들의 권부라 할 수 있습니다. 바다거북, 시골 느낌 가득한 식당, 그리고 인스타그램에 올릴 만한 멋진 사진을 찍을 수 있는 곳들이 낙판 비치에 있습니다.

낙판에 있는 리조트 중에서는 해변 가까이 자연아자수 나무와 푸른 녹음 가운데 설치된 크고 편안한 텐트에서 글램핑 체험을 할 수 있는 곳도 있습니다.

추천 대상



누구나

추천 일정

3  
Days

### 가는 방법



마닐라 공항에서 엘니도 공항까지 국내선 탑승



서플 밴 서비스를 이용하여 낙판 비치로 이동

## 화이트 비치 (White Beach)

### 보라카이 (Boracay, Aklan)

잔잔한 청록색 바닷속에서의 수영, 자연적으로 생성된 독특한 모양의 동굴과 바위, 일 년 내내 그림 같은 풍경의 일몰. 활기가 넘치는 레스토랑과 숙소 그리고 보라카이를 세계적인 해변으로 만들어 준 백사장과 흰 해안선까지, 이 모든 것이 화이트비치에 있습니다.

느긋한 휴식    워터 액티비티    고급 리조트    방문화



아클란의 보라카이 섬 서쪽에 위치한 화이트 비치는 최근 자연 복원을 통해 더 깨끗해졌습니다. 다양한 해양 스포츠와 세계적인 호텔, 맛집, 매력적인 자연명소 등으로 가득한 여행지입니다.

화이트비치의 스테이션 1에는 고급 기념품들이 가득합니다. 스테이션 2에는 바, 상점, 레스토랑 등이 있으며 스테이션 3에는 알뜰 여행객을 위한 명소가 있습니다.

추천 대상



누구나

추천 일정

3-7  
Days

### 가는 방법



마닐라 공항에서 카티클란 공항까지 국내선 탑승



트라이시클을 타고 Caticlan Jetty Port로 이동

## 모롱 비치 (Morong Beach)

### 바타네스, 사방 (Santang, Batanes)

하얀 모래, 잔잔하고 푸른 바다, 바다의 숨결이 만든 바위, 언덕을 뒤덮은 초록 잔디까지. 이번 여름휴가는 필리핀의 아름다운 모롱 비치에서 즐겨보시기 바랍니다.

느긋한 휴식    수영    아웃도어 액티비티    문화



필리핀해와 태평양 사이 바타네스에 약한 파도를 가진 마법의 해변, 모롱 비치가 있습니다. 느긋한 휴식과 수영 등 매력적인 것들로 가득 차 있어 긴기한 기억을 안겨줄 여행지입니다. 나카부양 아치와 진한 초록빛의 구불구불한 언덕, 섬 문화가 살아 있는 마을(Sumnanga Village)까지, 모든 것을 경험해 보세요.

모롱 비치의 태양 아래에서 다른 해변에서는 느낄 수 없는 새로운 즐거움을 느껴보세요.

추천 대상



누구나

추천 일정

3  
Days

### 가는 방법



마닐라 공항에서 바스코 공항까지 국내선 탑승



트라이시클을 타고 Ivana port로 이동  
보트를 타고 모롱 비치 근처의 Sabtang Port로 이동

## 알레그리아 비치 (Alegria Beach)

### 시아르가오, 산타모니카 (Santa Monica, Siargao)

에메랄드빛 바다, 백사장, 코코넛 아자수까지! 인공적인 건축물이 아닌 자연 그대로의 모습을 간직한 고풍한 휴식처를 찾고 계신가요? 그렇다면 시아르가오를 방문해 보세요.

고요한 휴식    한적함    자연



서평의 성지인 시아르가오의 북동부에는 5km 길이의 알레그리아 비치에 있습니다. 사람의 손길에 의해 손상되지 않은 자연 그대로의 모습을 유지하고 있는 비치라서 평화로운 산책과 수영을 즐길 수 있습니다. 다른 사람의 방해받지 않고 멋진 파라다이스의 모습을 촬영할 수 있습니다. 시아르가오 지역 사람들은 해변의 평화로운 바다처럼 늘 즐겁습니다. 9월 즈음에 알레그리아 비치에 방문하게 된다면 서평을 즐겨보세요.

추천 대상



누구나

추천 일정

2-3  
Days

### 가는 방법



마닐라 공항에서 시아르가오 공항 (Sayak Airport)까지 국내선 탑승



페리를 타고 시아르가오 항구로 이동  
제너럴 루나에서 트라이시클을 타고 알레그리아로 이동 (약 한 시간 반 정도 소요)

MORE GETAWAYS  
MORE FUN  
IN THE PHILIPPINES

SCAN TO KNOW MORE!





## 롱 비치 (Long Beach)

팔라완, 산빈센테  
(San Vicente, Palawan)

무려 4개의 마을에 걸쳐있는 롱비치에는 6개의 만과 줄지어 선 코코넛 야자나무, 오염되지 않은 깨끗한 바다의 여운 마을이 있습니다. 팔라완의 많은 관광지 중에서도 눈에 띄는 청정 파라다이스입니다.

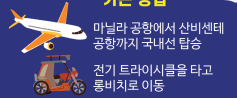


해변의 부드러운 모래와 머리칼을 스쳐 지나가는 여를 바람, 눈부신 일몰 그리고 그 사이사이 다채롭고 흥미로운 것들로 가득 찬 완벽한 휴일을 기대하고 있다면, 필리핀의 섬들로 휴가를 떠나보세요.

세계 최고의 해변 중 하나답게 오염되지 않은 깨끗하고 프라이빗한 필리핀의 바다에는 잊지 못할 재미있는 경험을 전해주는 특별한 향이 있습니다. 이러한 특별한 때문에 해변을 사랑하는 세계인의 발길이 필리핀 바다로 향합니다.

필리핀 최고의 해변에서  
꿈에 그리던  
특별한 휴일을  
만들어 보세요.

### 가는 방법



마닐라 공항에서 산빈센테 공항까지 국내선 탑승  
전기 트라이시클을 타고 롱비치로 이동

## 사우드 비치 (Saud Beach)

일로코스 노르테, 파구푸트  
(Pagudpud, Ilocos Norte)

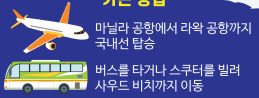
강렬한 태양과 즐거움이 여러분에게서 멀어지고 있다면 사우드 비치의 아름다움이 고요하고 방해받지 않는 행복을 전해 줄 수 있도록 하세요.



일로코스 노르테에서 '북쪽의 보라카이'라고도 불리는 사우드 비치에는 2km 길이의 곡선 형태를 이루는 백사장장과 수정처럼 맑고 푸른 바닷물, 푸르른 초목이 어우러져 있습니다. 아름다운 백사장을 맨발로 걷기, 수영, 조용한 캐노피 아래에서의 식사 등으로 감미로운 해변과 만나보세요.  
파구푸트는 많은 볼거리와 즐길 거리가 있지만, 보석같은 사우드 비치에 방문하는 것이야말로 진정한 일탈과 즐거움을 만끽하는 최고의 방법입니다.

추천 대상  
누구나  
추천 일정  
1-2 Days

### 가는 방법



마닐라 공항에서 라악 공항까지 국내선 탑승  
버스를 타거나 스쿠터를 빌려 사우드 비치까지 이동

## 바늘 비치 (Banol Beach)

팔라완, 코론  
(Coron, Palawan)

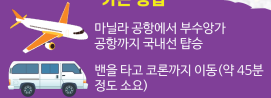
바늘 비치는 장엄한 석회암 절벽을 배경으로 더없이 행복한 은둔 생활을 즐길 수 있는 지상 낙원입니다. 카메라를 꺼내 바늘 비치의 멋진 풍경을 담아보세요.



보통 코론 섬 호핑투어의 중간 기착지로 방문하는 바늘 비치는 수정처럼 맑은 바닷물과 백사장이 있는 작은 해변입니다. 형형색색의 물고기와 바늘 비치를 물들이고 있으며 비치의 오른쪽 끝 지점에는 다이버들 사이에서 인기 있는 일본 난파선도 있습니다.  
바늘 비치를 돋보이게 하는 인상적인 석회암 절벽에는 무성한 녹색 식물들이 자라고 있으며, 이러한 풍경은 고요한 해변의 특징적인 배경을 됩니다.

추천 대상  
누구나  
추천 일정  
1 Day

### 가는 방법



마닐라 공항에서 부수양가 공항까지 국내선 탑승  
밴을 타고 코론까지 이동(약 45분 정도 소요)

## 수빅 비치 (Subic Beach)

소르소곤  
(Matnog, Sorsogon)

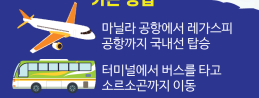
'핑크빛 아름다움'이라는 말이 장소를 의미하는 것이라면 수빅 비치는 그 파스텔 빛의 천국입니다. 산책과 푸른 바다에서의 수영 그리고 신선한 해산물 파티 등을 즐기기에 적합한 정말 아름다운 곳입니다.



루손 섬의 남쪽 끝 비콜 지방에는 독특한 수빅 비치があります. 해변에 밀려와 부서진 파이프 오르간 산호가 수빅 비치만의 특별한 색을 만듭니다. 녹색 캐노피 아래서 쉬면서 물놀이를 즐기거나 텐트를 치고 밤에 별을 관측해 보는 것도 좋습니다.  
최소한의 편의시설은 자연을 보호하는 데 도움이 됩니다. 갓 잡은 신선한 해산물을 어디서든 즐길 수 있습니다. 시푸드 리프라이프 분위기를 더해 보세요.

추천 대상  
누구나  
추천 일정  
2-3 Days

### 가는 방법



마닐라 공항에서 레가스피 공항까지 국내선 탑승  
터미널에서 버스를 타고 소르소곤까지 이동

## 여행 핫라인

필리핀 관광부	
한국사무소(서울)	(+82) 2-598-2290 pdot@philippinetourism.co.kr
마닐라	02-8459-5200 www.tourism.gov.ph
중부 비사야 사무소	032-8412-1980
서부 비사야	033-337-5411 deptour6@yahoo.com
말레이 관광사무소	036-288-2493 lgumalaytourism@yahoo.com
아클란주 관광사무소	036-268-8033 0916-589-6261 aklantourism@yahoo.com.ph

항공	
필리핀항공	02-8855-8888 www.philippineairlines.com
세부퍼시픽항공	(+82) 2-6105-2037 www.cebupacificair.com
칼리보공항	036-272-1161 036-272-1053 036-262-3264
까미클란공항	036-288-7111 to 2
선박	
ZGO Travel	0909-9933-0180 / 036-288-7693
Starlite	0917-774-7899 / 0956-884-9502
Montenegro	0929-800-9738

기타 유용한 연락처	
주필리핀 대한민국 대사관	02-8856-9210
마닐라공항	https://www.miaa.gov.ph
터미널 1, 2, 4	02-8877-1109 / 02-8877-1109
터미널 3	02-8877-7888 / 02-8877-7888
막탄 세부 국제공항	https://mcaa.gov.ph 02-520-2316
클락 국제공항	https://clarkinternationalairport.com 045-598-5131

기타 유용한 웹사이트	
마닐라	manila.gov.ph/tourism www.manilaguide.com
세부	www.cebunet.gov.ph
중앙 루손 지방	itsmorefunincentraluzon.com

https://www.itsmorefuninthephilippines.co.kr/





## 핑크 비치 (Pink Beach)

잠보앙가, 그란데 산타크루즈 (Zamboanga, Grande Santa Cruz)

백사장이 있는 근사한 비치에서 휴식을 취하고 싶으신가요? 그렇다면 기가 막히게 멋진 선명한 색깔을 자랑하는 잠보앙가의 핑크 비치에서 잠시 쉬어가세요.



그랜드 산타크루즈 섬으로 알려진 이곳은 분홍빛의 모래사장으로 유명합니다. 핑크빛 모래는 파이프 오르간산호가 씻겨 내려와 하얀 모래와 섞여 만들어졌습니다. 바닷물과 푸른 잎의 조화 및 강렬한 태양이 어우러진 한쪽의 그림과 같은 곳에서 여유를 즐기세요.

잠보앙가 정부에서는 지역 환경을 보호하기 위해 오전 7시부터 오후 2시까지만 방문을 허용합니다.

추천 대상 누구나  
추천 일정 당일 여행

### 가는 방법

마닐라 공항에서 잠보앙가 공항까지 국내선 탑승  
트라이시클을 타고 Paseo Del Mar 로 이동  
보트를 타고 그란데 산타 크루즈 섬까지 이동

## 알로나 비치 (Alona Beach)

보홀 팡라오섬 (Panglao Island, Bohol)

완벽한 숙박시설과 볼거리가 어우러진 그림 같은 완벽한 여행지, 알로나 비치는 보홀 남서쪽 끝에 있는 평화로운 작은 천국입니다.



알로나는 1.5km에 이르는 아름다운 백사장으로 알박이 양쪽에 경계를 이룬 독특한 형태를 하고 있습니다. 멋진 산호초, 반짝이는 바닷물, 아름다운 신록으로 가득 차 있습니다. 가장 아름다운 숙박시설, 호화로운 관광 명소, 다채로운 음식, 웰치만 문화 등은 이 작은 휴양지가 가진 많은 매력 중 일부에 불과합니다.

알로나 비치에는 다양한 해저 생물을 볼 수 있는 다이빙 포인트와 스노클링 장소가 있습니다.

추천 대상 누구나  
추천 일정 2-3 Days

### 가는 방법

마닐라 공항에서 탁빌라란 공항까지 국내선 탑승  
트라이시클을 타고 알로나 비치까지 가는 팡라오 섬으로 이동

## 마하방 부항인 비치 (Mahabang Buhangin Beach)

카마리네스 노르테 (Calaguas, Camarines Norte)

상업적이지 않은 자연 그대로의 환경 덕분에 캠핑과 배낭여행객에게 인기 있는 여행지입니다. 자연을 사랑하는 사람들에게 천국과도 같은 곳으로 규모도 부드러운 백사장, 반짝이는 맑은 청록색 바다, 울창한 숲을 볼 수 있습니다.



긴 모래사장을 의미하는 마하방 부항인은 카마리네스 노르테 의 팅가섬 (Island of Tinga)에 있는 숨겨진 보석과도 같은 곳입니다. 깨끗하고 질 좋은 모래사장은 캠핑에 안성맞춤이며, 수경처럼 맑은 물에서 평화롭게 수영을 즐길 수 있습니다. 새들이 등저를 트 울창한 숲은 하이킹하기에 좋습니다.

트레킹으로 언덕의 정상에 오르면, 인스타그래머를 위한 환상적이고 멋진 섬 전체의 풍경이 여러분을 맞이해 줄 것입니다.

추천 대상 누구나  
추천 일정 1-2 Days

### 가는 방법

마닐라 공항에서 나가 공항까지 국내선 탑승  
밴을 타고 Daet으로 이동  
지프니를 타고 항구 (fish port)로 가서 보트 탑승

## 코타 비치 (Kota Beach)

새부, 반타얀 (Bantayan, Cebu)

백사장, 해변을 따라 길게 늘어선 코코넛 이파리수, 아름다운 샌드바, 거기에 로맨틱한 햇살이 비치는 열대의 도피처 코타 비치는 열사 속 사잔처럼 멋진 풍경을 자랑하며 전 세계의 해변 애호가들에게 손꼽힙니다.



코타 비치는 수평선 너머로 붉게 떠오르는 태양이 만드는 꿈같은 풍경으로 유명합니다. 알뜰여행자나 해변의 럭셔리함을 즐기거나 하는 여행자 모두를 만족시킬 수 있는 곳입니다. 반짝이는 모래, 맑고 깨끗한 바닷물, 소박하고 평화로우며 서정적인 곳에서 느긋한 휴식을 즐겨보세요.

반타얀섬 근처에서 섬 호핑투어, 스쿠버 다이빙, 탱그로브 투어 등 많은 모험을 즐길 수 있습니다.

추천 대상 누구나  
추천 일정 2-3 Days

### 가는 방법

세부 막탄 국제공항으로 이동  
버스를 타고 Hagnaya Port로 이동  
페리를 타고 Santa Fe Port까지 이동  
트라이시클을 타고 코타 비치 방문

# SUN AND BEACH IN THE PHILIPPINES



안전을 위해 방역수칙을 지켜주세요.  
큐알코드를 통해 최신 뉴스를 확인하세요!

## 지역 교통수단

버스, 택시 등 외에도 현지인들이 이용하는 다양한 대중교통 수단을 저렴하게 이용할 수 있습니다.



트라이시클 (Tricycle)  
오토바이를 개조하여 승객을 태울 수 있게 만든 것입니다. 주로 단거리를 이동할 때 사용됩니다.



지프니 (Jeepney)  
필리핀 대중교통의 상징물로 여겨지는 지프니는 미군이 쓰던 군용 지프를 개조하여 만든 차량입니다.



하발-하발 (Habal-habal)  
오토바이 택시로 가까운 거리를 이동할 때 이용할 수 있습니다.

## 필리핀에서 강렬한 태양 아래에서 즐거움을 누리기 위해 기억해야 할 것들

신속한 이동과 흥미로운 여행을 위해 여행지의 대중교통수단을 숙지하세요.



자외선 차단제, 모자, 선글라스를 준비하세요.



시간이 더 필요할 수 있음을 생각하고 여행 일정을 계획하세요. 뭔가 재미있는 것을 발견하고 탐험할 기회가 생길 수 있어요.



충분한 수분을 섭취하는 것을 잊지 마세요.



11월부터 5월까지 태양이 뜨거운 간기로 여행하기 좋은 시기입니다.



여행지를 보존하도록 환경 정책을 지켜주세요.



## 필리핀의 날씨

필리핀 여행의 최적기가 언제인지 알아보세요!

### 건기

12월부터 5월까지  
3월부터는 기온이 높아지며 비가 거의 내리지 않습니다.

### 우기

6월부터 11월까지  
계절풍 (몬순)과 태풍이 올 수 있습니다. 일기예보를 확인하세요.



## 유용한 필리핀어

안녕하세요?  
Magandang Umaga/Hapon/Gabi

지금 몇 시예요?  
Anong oras na?

이름이 뭐예요?  
Ano ang pangalan mo?

잘 지내세요?  
Kamusta!

얼마입니까?  
Magkano po?

고맙습니다!  
Salamat po!

천만에요!  
Walang anuman!

